

## Порода Немецкий Дог, Иллюстрированный Стандарт

Утвержден и издан Дог Клубом Америки (GDCA), Inc. Сентябрь 1995 года, иллюстрации Стивена Дж. Хаббелла (Stephen J. Hubbell)

Настоящий документ был подготовлен дог клубом Америки, чтобы помочь любителям, заводчикам и судьям в их оценке и понимании желаемого типа немецкого дога. Ничто в обсуждениях и иллюстрациях, содержащихся в данном документе, не должно истолковываться как изменение или противоречие положениям Официального Стандарта породы Немецкой Дог, принятого этим клубом и утвержденного американским клубом собаководства. Это, скорее, следует рассматривать как детализацию и расширение официального стандарта.

Читатель должен помнить, что официальный стандарт описывает идеального дога. Ниже мы обсудим отклонения от идеала, и относительную важность каждого отклонения в общей оценке каждой собаки.

Любое отклонение от официального стандарта должно рассматриваться как ухудшение, в той степени, в которой такое отклонение влияет на представление собаки и эстетический вид в целом. Собака должна оцениваться в целом, сохраняя баланс между положительными качествами, недостатками, уделяя должное внимание тому, в чем она преуспевает.

### Введение

Собака, которую мы знаем сегодня как немецкий дог, ведет свою историю от "мастифообразного" типа собак, изображенных на пещерных рисунках, датируемых около 3000 г. до н. э. Эти собаки использовались в качестве свирепых охотников или военных собак. Они высоко ценились за их силу, смелость и верность.

По прошествии времени эти собаки начали выборочно разводиться одновременно в нескольких странах и стали известны под многими именами. В Германии, где они первоначально служили в качестве загонщиков кабанов и в качестве сторожевых собак для баронских имений, их называли "Deutsche dogge", они стали национальной собакой в 1870 году. В Англии был принят стандарт более изысканной собаки, произошедшей от скрещивания немецких собак и борзых (грейхаундов). В середине 1800-х годов поклонники породы в Соединенных Штатах начали ввозить собак, в первую очередь из Германии. Породный клуб был организован в 1889 году, который превратился затем в Американский клуб породы немецкий дог (GDCA) в 1891 году.

Американские энтузиасты породы продолжали импортировать собак, добиваясь улучшения характеристик породы, в частности, исключения коротких ног, сырых тел и агрессивного поведения, характерных для собак породы в начале периода импорта.

Сегодня немецкий дог выполняет различные роли. Как компаньон, собака для шоу, охранник немецкий дог со свойственным ему интеллектом и адаптивностью чрезвычайно популярен, за его размер, элегантность, симметрию и стал в результате красивым животным, которое мы называем Аполлоном среди собак.

Ниже представлен официальный стандарт (AKC standard) в соответствующих разделах, а также обсуждение и иллюстрации.

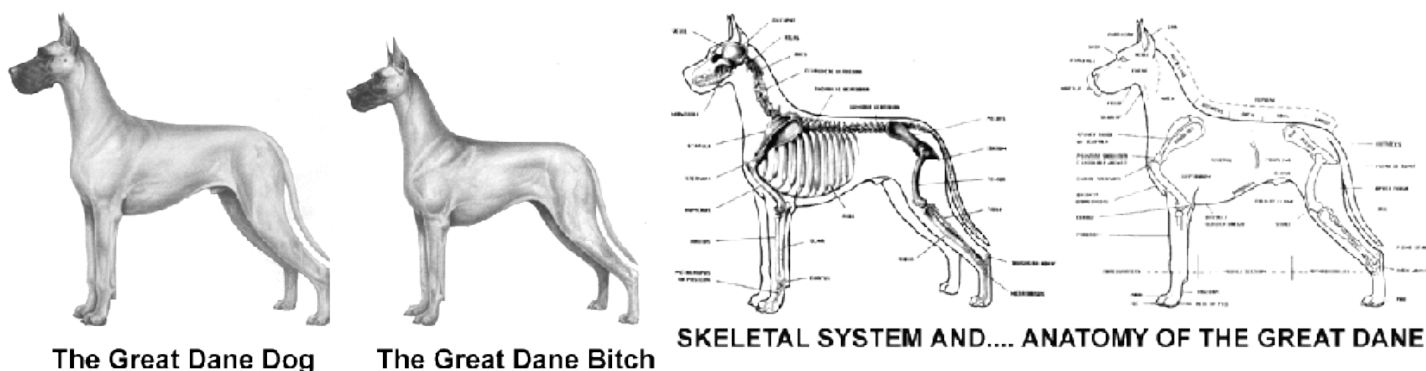
### Стандарт АКС

**Общий внешний вид немецкого дога объединяет в нем царственный вид, достоинство, силу и элегантность с большого размера мощным, хорошо сформированным, плавно мускулистым телом. Это одна из самых крупных рабочих пород собак, уникальная в том, что ее основные пропорции настолько**

хорошо сбалансированы, что она никогда не выглядит неуклюжей и движется размашисто и мощно. Это всегда эталон измерения Аполлона у собак. Дог должен быть энергичным, мужественным, не робким, всегда дружелюбным и надежным. Это физическое и психическое сочетание является характеристикой, которая дает немецкому догу величие, каким не обладает никакая другая порода. Это очень верно для этой породы, и создается впечатление большой мужественности у кобелей, по сравнению с впечатлением женственности у сук. Отсутствие характерного типа породы, как определено в настоящем стандарте, является серьезным недостатком.

#### Обсуждение

Суть типажа дога создается из гармоничного сочетания скульптурной головы; длинной, конусовидной, чистой шеи; хорошо развитого тела; крепкого костяка; крепко поставленных ног; лоснящейся шерсти стандартного насыщенного цвета, перемещающегося с высокой точностью и изяществом. Существенный недостаток в любом из этих атрибутов приведет к потере вида настоящего типа дога, к "обычно выглядящей" собаке. Наличие или отсутствие породного типа является одним из наиболее важных факторов при общей оценке качества дога.



#### Стандарт АКС


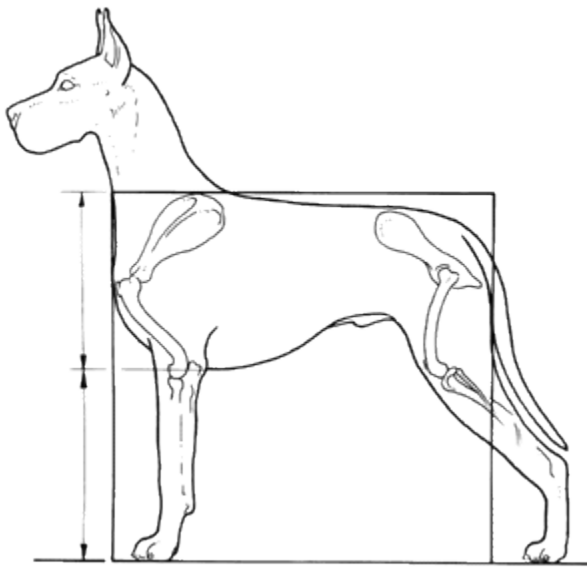
**Размер, пропорция, массивность.** Кобель должен выглядеть более массивным, с более крупными габаритами и костяком. В соотношении длина-высота дог должен быть квадратным. У суки, допускается несколько большая длина тела, сохраняющая хорошие пропорции. Чрезмерная массивность или отсутствия плоти одинаково нежелательны. Кобель не должен быть ростом меньше 30 дюймов, измеренным в холке, но желательно, чтобы он был 32 дюйма или выше, при условии, что он имеет правильные пропорции для своего роста. Сука не должна быть меньше, чем 28 дюймов роста в холке, но желательно, чтобы она была 30 дюймов или более, при хороших пропорциях. Собаки ниже минимального роста дисквалифицируются.

#### Обсуждение


Минимальные требования, изложенные в стандарте, применяются ко всем собакам в возрасте от 6 месяцев и старше; впрочем, отклонения редко встречаются для 30" кобелей или 28" сук старше 6-9 месяцев. Наверное, средний рост для взрослого кобеля будет около 34" и 32" для суки. При прочих равных условиях, более высокая собака предпочтительнее; если не в ущерб устойчивости и балансу.

Прямоугольник измеряется от холки до земли по вертикали и от точки плеча до задней части бедра по горизонтали. Любое отклонение от квадратного формата, кроме допускаемого у сук небольшого удлинения тела, должны быть наказаны по степени отклонения. Массивность определяется как достаточность костяка и мышц для


баланса в рамке измерения. Следует признать, что излишек плоти не является заменителем массивности и не может прикрывать отсутствие костяка.




Correct



High on Leg



Long of Body



Coarse



Refined

### Стандарт АКС

Голова должна быть прямоугольной формы, пропорциональной, узнаваемой, выразительной, точеной, особенно ниже глаз. В профиль лоб дога должен иметь резкий переход от лба к морде (выраженную ступень, стоп). Линия черепа и линия морды должны быть прямыми и параллельными друг другу. Морда в профиль квадратная (свисающие губы нежелательны). Мужественность кобелей ярко выражена в виде их головы. Голова сук более изящна. Сверху череп должен иметь параллельные стороны, переносица должна быть как можно более широкой. Мышцы щек не должны быть заметными. Длина от кончика носа до глаз должна быть равна длине от глаз до слабо выраженного затылочного бугра. Голова должна состоять из углов со всех сторон и должна иметь плоские поверхности в пропорции размеру дога. Усы могут быть урезаны или оставлены в естественном состоянии.

### Обсуждение

Правильная точеная голова, с сильно выраженной квадратной челюстью, широкой мордой и с параллельными плоскостями черепа и морды, соответственно пропорции к размеру и полу дога, является необходимым условием настоящего породного типа.

Голова хорошо описана в стандарте и на иллюстрации. Пожалуйста, обратите внимание на требование о том, что длина морды и черепа должны быть одинаковы, слишком длинная морда - это отклонение от желаемой пропорции, хотя часто приходится наблюдать длинную, узкую голову равно как и короткомордую, «блочную» голову. Рот должен быть "сухой" без избыточного мешка для сбора слюны. Свободно "порхающая" губа, скрывающая неразвитую нижнюю челюсть может дать иллюзию желаемой квадратной морды, но это не правильно.



**GREAT DANE DOG HEAD**



**GREAT DANE BITCH HEAD**

### Стандарт АКС

Глаза должны быть среднего размера, глубоко посаженные и темные, с живым, умным выражением. Веки миндалевидные и довольно плотные, с хорошо развитыми бровями. Отвисшее нижнее веко и монголоидный разрез глаз являются серьезным недостатком. У арлекинов (мраморных) глаза должны быть темного цвета; светлые глаза, глаза разных цветов и желтого цвета допустимы, но не желательны.

### Обсуждение

Желательным качеством являются темные глаза с умным выражением, правильно расставленные, миндалевидные. У собак голубого окраса допустимы несколько более светлые глаза. У арлекинов голубые глаза и/или глаза «в крапинку», или глаза разного цвета приемлемы, но темные глаза являются более желательными. Желтые глаза сильно отвлекают своей пронзительностью, придавая взгляду злобу. Круглые или выпуклые глаза точно так же непривлекательны, как и глаза, расположенные слишком близко друг к другу. Любая ненормальность век или ресниц следует отметить как недостаток.



**ALMOND**



**ROUND  
WITH HAW**



**SLANT MONGOLIAN**

### Стандарт АКС

Уши должны быть высоко посажены, среднего размера и средней толщины, сложенные вперед ближе к скулам. Верхняя линия сгиба ушей должна быть на одном уровне с черепом. Для обрезанных ушей их длина пропорциональна размерам головы, а сами уши равномерно прямостоячие.

#### Обсуждение

Высоко посаженные уши, будь они обрезанные или естественные, подчеркивают контур головы дога и создают характерный внешний вид. Коротко купированные уши умаляют плавные линии черепа. Низко посаженные от природы уши придают черепу круглую форму, как у гончих. Отсутствие жесткости у основания уха также создает похожесть с гончими и рассматривается как недостаток. При всей желательности обрезанных ушей создающих впечатление правильно сбалансированной головы, хорошо сложенная собака со слишком короткими или слишком длинными ушами или с неудачно купированными ушами не должна быть оценена ниже вследствие ошибки человека. Не должно быть никаких предпочтений для укороченных обрезанием или оставленных естественного размера ушей.



**CROPPED EAR**



**UNCROPPED EAR**

## Стандарт АКС

Нос должен быть черного цвета, за исключением голубых догов, где он может иметь темно-синий оттенок. Черная пятнистая мочка носа допускается у арлекина; розовый нос не желателен. Раздвоение носа дисквалифицируется.

### Обсуждение

У арлекинов степень пятнистости или розовости цвета носа не наказывается, если только это не влияет на общее впечатление. Однако, черный нос является более желательным.



**CORRECT**



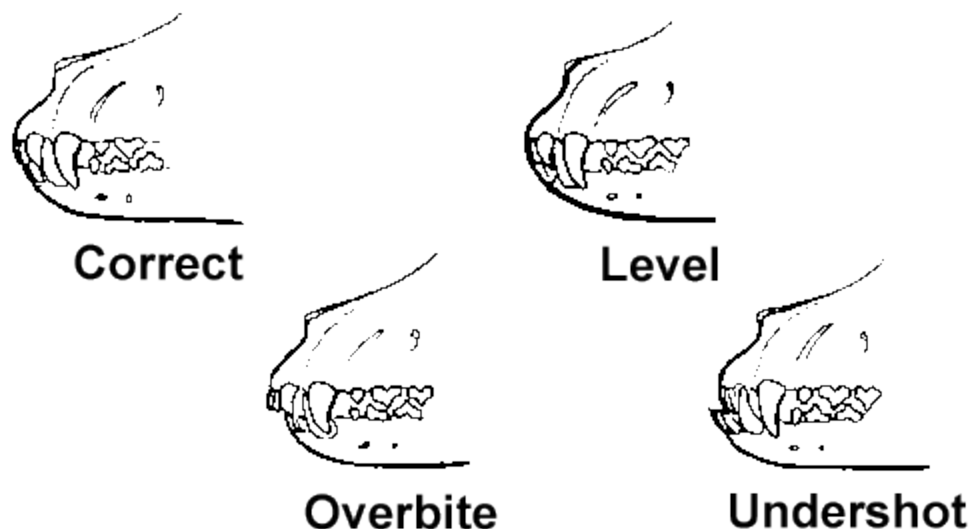
**SPLIT NOSE**

## Стандарт АКС

Зубы должны быть крепкими, хорошо развитыми, чистыми, в полном наборе. Резцы нижней челюсти слегка касаются внутренней поверхности верхних резцов (ножницеобразный прикус). Недокус или перекус являются серьезными недостатками. Прямой прикус, неровные, или скученные резцы являются мелкими недостатками.

### Обсуждение

Не дисквалифицируются собаки с зубами «после чумки», или зубами с пятнами, или ямками от лекарства. Скученные нижние резцы считаются незначительным недостатком; однако судье следует обратить внимание и удостовериться в том, что скученность может быть связана с недостаточным развитием нижней челюсти. В то время как нет никакого требования "посчитать" зубы как, например, у добермана или ротвейлера, очевидное отсутствие некоторых зубов также следует отметить в описании, и признать отклонением от желательного полного набора зубов.



## Стандарт АКС

**Шея, верхняя линия, корпус.** Шея должна быть плотной, высокого постава, изящно изогнутой, длинной и мускулистой. От затылка, она должна постепенно расширяться и плавно перетекать в холку. Нижняя линия шеи должна быть четкой.

**Холка** плавно наклонена при переходе в спину и далее к широкой пояснице. Грудь должна быть широкой, глубокой и мускулистой. Передняя часть груди должна быть хорошо развита без ярко выраженной грудины. Грудная клетка простирается до локтей, с правильно изогнутыми ребрами. Тело по нижней линии должно быть плотным, мускулистым, с хорошо выраженной подтяжкой живота.

**Круп** должен быть широким и слегка наклонным. **Хвост** должен быть посажен высоко, плавно переходить в круп, но не торчать из зада, а быть продолжением позвоночника. Хвост должен быть широким у основания, равномерно сужающимся вниз до скакательного сустава. В покое хвост должен висеть прямо. При возбуждении или в работе он может слегка изгибаться, но не выше уровня спины. Хвост кольцом или крючковатый хвост являются серьезным недостатком. Купирование хвоста влечет дисквалификацию.

## Обсуждение

Элегантность породы определяется здесь. Нужно быть в состоянии нарисовать ровные линии от черепа, резко вниз по скошенной чистой шее, далее короткая холка, ровная спина, широкая поясница и слегка скошенный круп. Хвост является продолжением спины, изменяя угол на крупе, висающим в покое и изогнутым саблевидно при возбуждении. Отклонениями от стандарта считаются; короткая, толстая шея; шея «овцы» (оленя); длинная или слабая "гусиная" шея. При поглаживании рука должна опускаться по верхней линии шеи, плавно переходить в холку, не останавливаясь при переходе.

Геометрия тела был описана выше, заостряя внимание на квадратности контура, но важно помнить, что правильная длина тела должна быть достигнута за счет развития грудной клетки, а не длины поясницы.





Skeleton of Neck



Correct Neck




Ewe Neck



Stove Pipe  
Thin - No Taper



Short Neck  
Thick, Coarse  
and Throaty (Wet)





Straight



Overdone



Pigeon



Excess Slope



Flat Level, Gay Tail  
No Rise To Withers



High In Rear



Sway Back



Herring Gut, Wasp Waist



Lack of Tuckup

## Стандарт АКС

Передние ноги. Передние ноги, при взгляде сбоку, должны быть крепкими и мускулистыми. Лопатки должны быть сильными и наклоненными, образующими как можно более правильный угол их сочленения с предплечьем. Линия от верхней точки плеча до задней части локтевого сустава должна

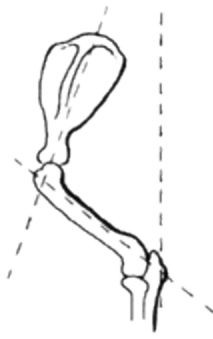
быть перпендикулярной. Связки и мышцы, удерживающие лопатки в грудной клетке, должны быть хорошо развитыми, устойчивыми и надежно закрепленными, чтобы предотвратить свободный ход плеч. Лопатка и предплечье должны быть одинаковой длины. Локоть должен быть на половине расстояния от холки до земли. Пясть должна иметь небольшой наклон. Лапы должны быть округлые и компактные, с хорошо изогнутыми пальцами, ни вывернутыми наружу, ни свернутыми внутрь. Ногти должны быть короткими, крепкими и как можно более темными, за исключением арлекинов, у которых они более светлые. Прибылые пальцы, как и их ампутация, не дисквалифицируются.

#### Обсуждение

Самое большое усилие для поддержания собаки приходится на передние конечности, которые принимают на себя нагрузку веса тела во время бега, поглощают нагрузку в конце шага и обеспечивают курсовое направление. Правильное размещение и угол сочленения плеча и предплечья придают собаке лучший вид, а слегка наклонные пясти и мягкие подушки пальцев поглощают удар, когда нога касается земли.



Correct Bone Structure & Angulation



Shoulder Blade Too Steep



Upper Arm Too Short  
Shoulder Too Straight



Overangulation

Correct Front Legs Straight and Parallel  
Correct Elbows, Forelegs and Feet



Correct Side View Front Leg  
8-Degree Bend in Pastern



Detail Front Foot





**Bones of the Foot**



**Pads**



**Round, Cat Foot**



**Hare Foot**



**Flat, Down in Pastern**



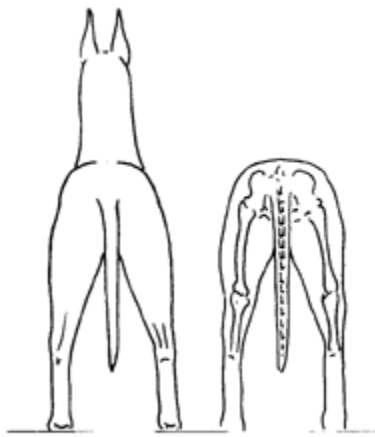
**Splay Foot**

## Стандарт АКС

**Задние конечности.** Задние ноги должны быть сильные, широкие, мускулистые, с хорошо выраженными углами, с хорошо опущенной плюсной. При осмотре сзади скакательные суставы выглядят абсолютно прямыми, не повернуты ни внутрь, ни наружу. Задние лапы должны быть округлыми и компактными, с хорошо изогнутыми пальцами, не вывернутыми наружу. Ногти должны быть короткими, крепкими и как можно более темными, у арлекинов более светлые. Когти волка являются серьезным недостатком.

## Обсуждение

Сила и мощь должны характеризовать задние ноги, источник энергии для движения тела вперед. Крепкий круп в сочетании с углами верхней и нижней части бедра предоставляют рычаг для передачи максимальной мощности. Усилие для движения, требуемое от задних конечностей подразумевает хорошо развитую мускулатуру верхней и нижней части бедра, сильное коленное сухожилие и тех же углов, как у передних конечностей. Выделяющийся круп, отсутствующие или чрезмерно выраженные углы задних конечностей являются отклонениями от стандарта и снижают оценку по мере отклонения.



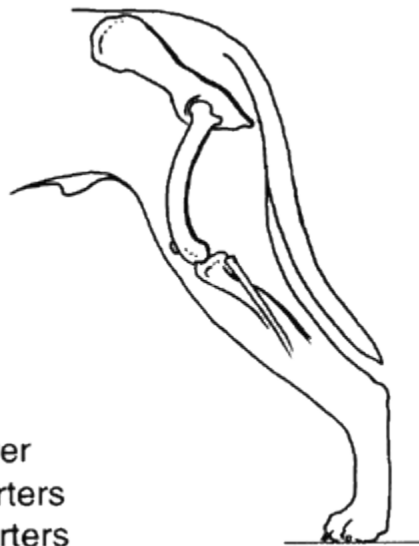
Correct Rear - Well Muscled



Correct  
Rear Foot



Correct  
Hock & Tail



Correct Upper & Lower  
Shanks Equal Hindquarters  
Balances With Forequarters



Overangulated



Too Straight  
Angulation



Sickle Hock  
Overangulated



Overangulated



Too Straight  
Angulation



Sickle Hock  
Overangulated

## Стандарт АКС

**Кожный покров.** Шерсть должна быть короткой, густой и чистой, гладкой и блестящей.

Обсуждение

Шерсть подразумевается прямой. Подравнивание волосков приемлемо.

## Стандарт АКС

### ОКРАС, ОТМЕТИНЫ И ИХ РАСПОЛОЖЕНИЕ

**Тигровый** - основной цвет должен быть желтого золота и всегда с поперечными полосами глубокого черного цвета в виде шевронов. Черная маска предпочтительна. Веки и брови, и опционально уши и кончик хвоста должны быть черного цвета. Более интенсивный черный цвет и более четкие его края будут более предпочтительными. Слишком много или слишком мало полос одинаково нежелательно. Белые отметины на груди и на пальцах, черные и белые пятна на лбу, грязный желтый основной цвет не желательны.

**Палевый** - цвет должен быть желтого золота с черной маской. Черный цвет должен быть на веках и бровях, и может быть на ушах и кончике хвоста. Насыщенному цвету желтого золота всегда следует отдавать предпочтение. Белые отметины на груди и пальцах, черные пятна на лбу, грязный желтый основной цвет не желательны.

**Голубой** - цвет должен быть чистой стальной голубизны. Белые отметины на груди и пальцах ног не желательны.

**Черный** - цвет должен быть черный глянцевый. Белые отметины на груди и пальцах ног не желательны.

**Мраморный (арлекин)** - основной цвет должен быть чисто белый с черными рваными пятнами неправильной формы, равномерно распределенными по всему телу; чистая белая шея предпочтительна. Неровно покрашенные пятна допускаются. Ни одно пятно не должно быть настолько большим, чтобы быть похоже на плащ. Допускается, хотя и не желательно, чтобы через черные волосы проступала белая основа, так называемая «соль с перцем».

Обсуждение

Недостатки цвета, за исключением серьезных отклонений, не должны рассматриваться как дефект породы. ОБЩЕЕ КАЧЕСТВО СОБАКИ ИМЕЕТ ОПРЕДЕЛЯЮЩЕЕ ЗНАЧЕНИЕ. Естественное старение маски вследствие возраста не должно снижать оценку; у дога некоторое поседение передней части морды может возникнуть и в

относительно раннем возрасте.


Тигровый - черные полосы должны быть выделены четко и распределены равномерно, сходясь, или почти сходясь на верхней линии корпуса. Допустимый объем полосатости может меняться, но небольшие (в основном у палевых с изолированными зонами чередования полос), или очень большие (до такой степени, что черный, по-видимому, является базовым цветом) отклонения от стандарта должны приводить к снижению оценки по степени отклонения.

Палевый - насыщенный золотисто-палевый цвет - это хорошо. Недостатки включают бледность, переход в бисквит, закопченость и сероватость. Размер черной маски на голове варьируется; желательно, чтобы она охватывала большую часть передней части морды и распространялась вверх, охватывая глаза. Иногда темная тень появляется примерно на половине верхней части хвоста, что не влияет на оценку.


Голубой – стальной голубой цвет должен быть глубоким, насыщенным. Бледность, размытость, сероватость или бурый оттенок снижают оценку.

Черный - позаимствованный из английского стандарта, черный - это черный. Не должно быть никакой примеси палевого, ржавого или другого оттенка.


Мраморный (арлекин) - существует большой разброс в количестве пятен; однако, собаки с очень редкими вкраплениями и собаки с очень большой площадью пятен рассматриваются как отклонения от желаемого окраса. Округлые, хорошо очерченные, пятна без рваных краев не попадают в классификацию мраморных. Арлекины могут иметь правильные черные пятна на груди и ногах. Хотя белый цвет шеи является предпочтительным, черные пятна на шее не должны снижать оценку.



Correctly Marked Harlequin



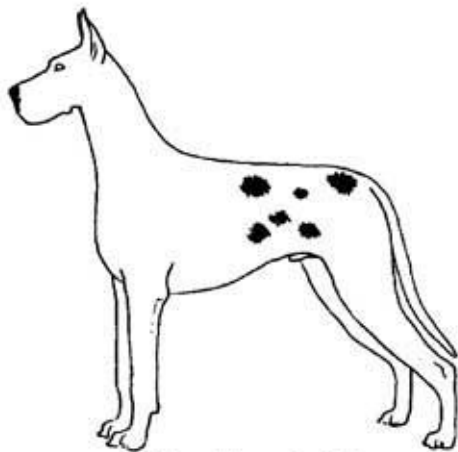
Lightly Marked  
But Acceptable



Heavily Marked  
But Acceptable



Heavily Marked  
Less Acceptable



Few Torn Patches  
Less Acceptable

Плащевой окрас должен быть черный с белым со сплошным черным покрывалом через все тело; черный череп с белой мордой, белая проточина на голове является обязательной; предпочтителен белый воротничок; грудь белая; белый или частично белый окрас ног; хвост черный с белым кончиком. Небольшие белые отметины на черном плаще допускаются, равно как разрывы в белом воротнике.



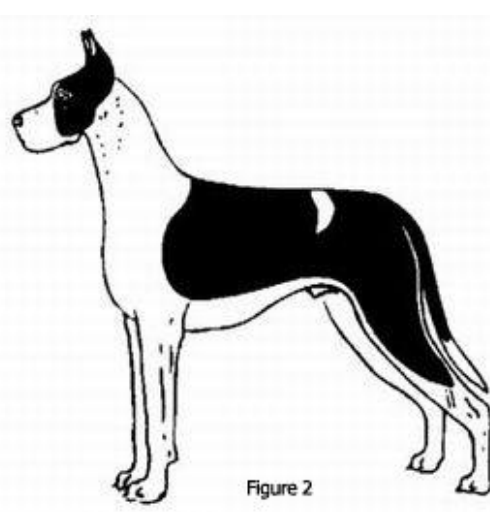



Figure 2

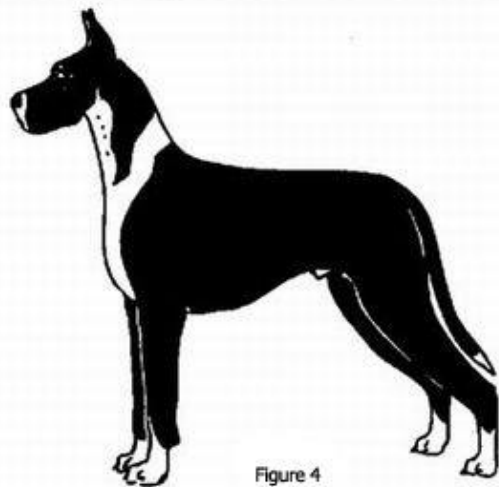


Figure 4

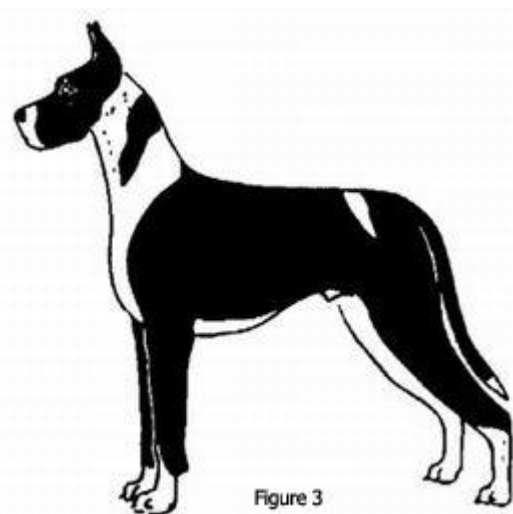


Figure 3

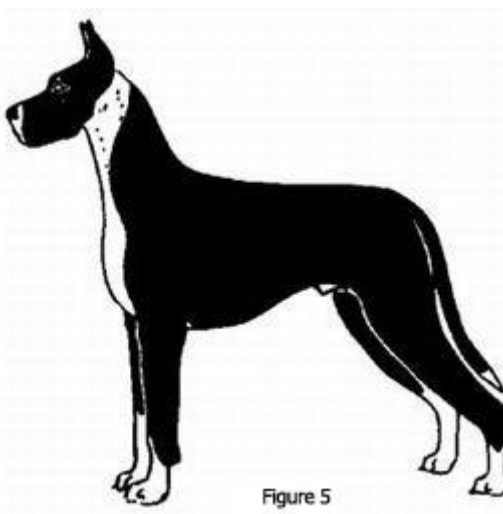


Figure 5

## Стандарт АКС

Движение символизирует силу и мощь с длинными, легкими шагами, без подбрасывания, переваливания и подпрыгивания линии верха или всего тела. Спина держит уровень и параллельна земле. Передняя лапа, шагая, должна приземляться на линии носа, голова обращена вперед. Задние ноги должны

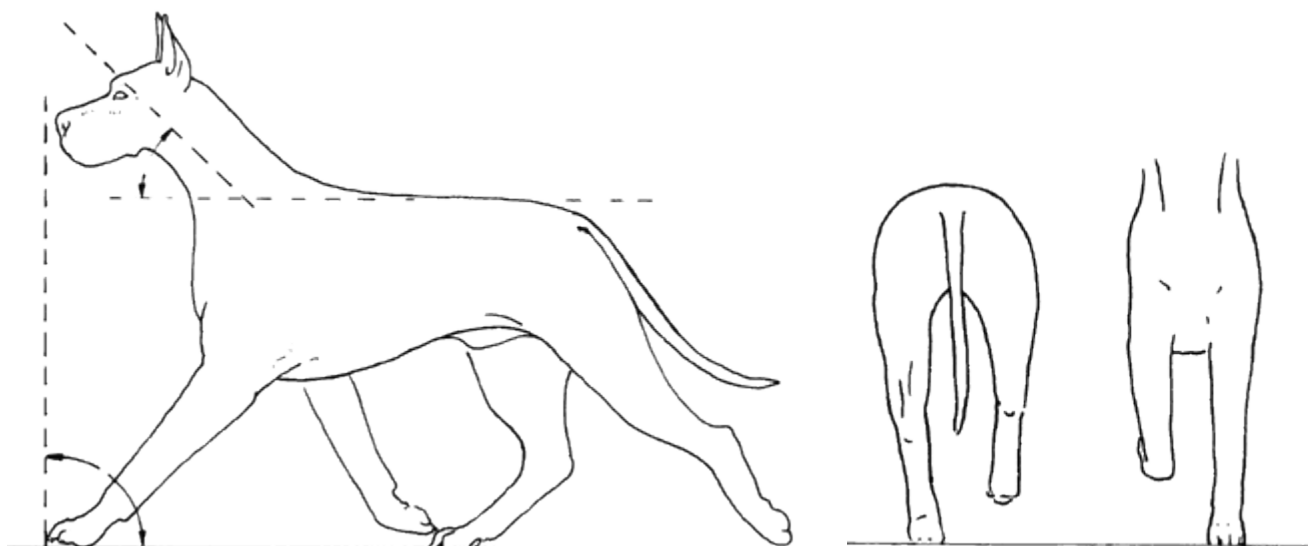
**производить при шаге впечатление мощи и сбалансированности. По мере увеличения скорости естественная тенденция ног – сблизиться у осевой линии тела. Не должно быть скручивания при походке в локте или скакательном суставе.**

Обсуждение

Присущие догу черты становятся понятными при движении. Сбалансированность размера и мускулатуры будет выражаться плавным, легким аллюром, указывая на силу и выносливость. Догу должно быть позволено двигаться в естественной манере, а не "вздёрнутым на поводке"; ни одна собака не может двигаться правильно, если его голову потянули вверх и назад. Скакательный сустав должен полностью быть вытянут в конце каждого шага задней ноги и не ограничен в махе ("постав молотом").

Передние и задние конечности должны иметь одинаковый угол и сбалансированное развитие мышц. Плечи отводятся назад под углом позволяющим совместить при движении лапы передних и задних ног. В фазе ноги собаки должны двигаться в свободной и легкой манере без заплетания. Сзади скакательные суставы должны хорошо перемещаться под телом на одной линии с передними ногами, ни слишком широко, ни слишком близко; прямой шаг от бедра до лапы поддерживается на любой скорости бега.

Правильная походка является весьма желательным признаком правильного строения дога. Судьи должны помнить, что в ринге бегают не хэндлер, а дог.



### **Стандарт АКС**

**Темперамент. Дог должен быть энергичным, мужественным, всегда приветливым и надежным, и никогда робким или агрессивным.**

Обсуждение

Интеллект, верность и надежность являются специфическими характеристиками породы. Боязливость и агрессивность - неприемлемые черты характера и сильно снижают оценку.

### **Стандарт АКС**

**Дисквалифицируются:**

**Доги ниже минимального роста**

**Доги с расщепленным носом**

**Доги с купированным хвостом**

**Доги любого другого цвета, кроме описаного в разделе "Окрас, отметины и их расположение".**

Обсуждение

Кроме того, конечно, дисквалифицируются нарушители "правил регистрации и выставках" (американского клуба собаководства).

### **Шкала оценки**

Включены в оценку характеристики, считающиеся самым важным в процессе судейства породы; собака должна оцениваться в целом.

#### **Общий экстерьер - 30 баллов**

Общий вид - 10 баллов  
Цвет и пятна - 8 баллов  
Размер - 5 баллов  
Сложение - 3 балла  
Состояние покровов - 4 балла

#### **Движение - 28 баллов**

Походка - 10 баллов  
Задняя часть (круп, ноги и лапы) - 10 баллов  
Передняя часть (плечи, ноги и лапы) – 8 баллов

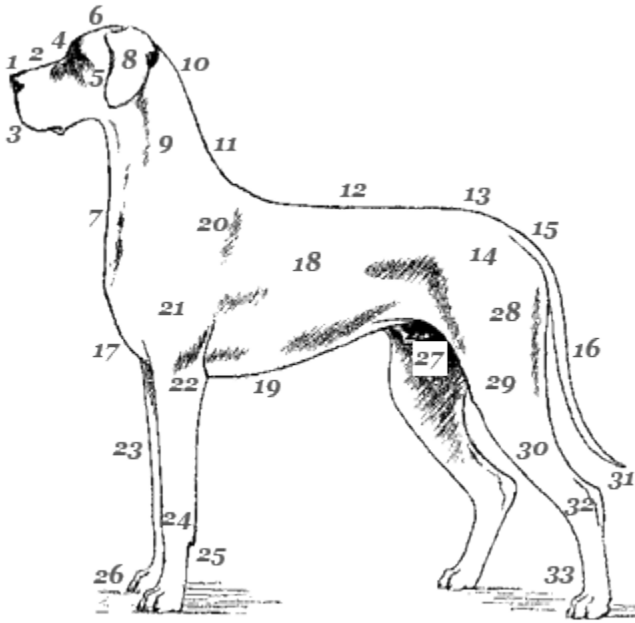
#### **Голова - 20 баллов**

Глава - 12 баллов  
Зубы - 4 балла  
Глаза - 4 балла  
Нос - 0 баллов

#### **Туловище - 20 баллов**

Шея - 6 баллов  
Поясница и спина - 6 баллов  
Грудь - 4 балла  
Ребра и грудина - 4 балла

#### **Хвост - 2 балла**



- |                                  |                                     |                         |
|----------------------------------|-------------------------------------|-------------------------|
| 1. Мочка носа                    | 12. Спина                           | 23. Предплечье          |
| 2. Спинка носа                   | 13. Круп                            | 24. Запястный сустав    |
| 3. Верхняя губа (брылы)          | 14. Седалищный бугор                | 25. Пясть               |
| 4. Стоп (переход от лба к морде) | 15. Основание хвоста                | 26. Пальцы ноги         |
| 5. Скула                         | 16. Хвост                           | 27. Пенис               |
| 6. Лоб                           | 17. Передняя часть груди (форбруст) | 28. Бедро               |
| 7. Горло                         | 18. Грудная клетка                  | 29. Колено              |
| 8. Уши                           | 19. Подгрудок                       | 30. Голень              |
| 9. Шея                           | 20. Лопатка                         | 31. Пятка               |
| 10. Затылок                      | 21. Плечо                           | 32. Скакательный сустав |
| 11. Загривок                     | 22. Локоть                          | 33. Плюсна              |